




Monteringsanvisning för S-skarv - används vid behov till att förlänga S-krok




Skarvsatsen innehåller två S-skarvar och två kopplingsrör.




Kopplingsröret kopplar ihop S-skarven med S-kroken. Den korta änden av S-skarven fästs mot S-krok.



Ihopkopplad S-skarv med S-krok.



Gör på samma sätt på den andra delen av S-kroken, så får du denna färdiga förlängda S-krok.



S-skarven används vanligen för att S-kroken ska kunna komma bakom en stor utombordare.

Produktdelarnas färger kan skilja mot bilderna.