



## S-jatkokappaleen asennusohjeen avulla voit tarpeen vaatiessa jatkaa S-koukkuja




Jatkokappalepakkausissa on kaksi S-jatkokappaletta ja kaksi yhdistämisputkea.



S-jatkokappale ja S-koukku liitetään yhteen yhdistämisputkella. S-jatkokappaleen lyhyempi pää kiinnitetään S-koukkuun.



S-jatkokappale yhdistettynä S-koukkuun.



Toista sama toiselle S-koukun osalle, ja saat tällaisen jatkettun S-koukun.



Tavallisesti S-jatkokappaletta käytetään S-koukun kiinnittämiseksi suuren perämoottoriveneen perään.

*Tuotteiden värit voivat poiketa kuvissa esiintyvistä.*